

L'ATUR ES REDUEIX DURANT EL PRIMER TRIMESTRE

En el mes de març de 2005 existien 6.720 persones registrades a les dues OTG de L'Hospitalet, en situació de desocupació. La taxa d'atur és del 5,77%, superior a la registrada al final de l'últim trimestre del 2004, encara que l'atur ha registrat un comportament favorable durant el febrer i el març.

Quan s'acaba l'època nadalenca, caracteritzada per l'augment de l'ocupació temporal, és habitual que l'atur creixi. Enguany, no ha estat una excepció, i en el mes de gener es van registrar 2.190 aturats més que el mes anterior. Després, l'atur ha començat a baixar i encara que s'ha donat aquest bon comportament, el mes de març ha registrat una taxa d'atur superior al mes de desembre. Així, el mes de març ha registrat 157 aturats menys que al gener, i la taxa d'atur se situa en un 5,77%, enfront del 6,96% enregistrat pel conjunt de la província de Barcelona.

L'atur baixa només entre els homes

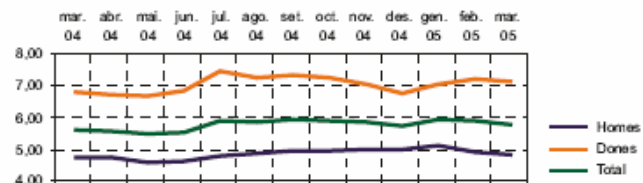
En l'anàlisi de la dinàmica d'aquest primer trimestre de l'any, es troben diferències molt marcades entre ambdós sexes. En realitat, l'atur només ha baixat entre els homes, concretament 200 aturats menys des del gener, mentre que les dones han seguit incrementant l'atur amb 40 registres més des de principis d'any. L'augment de l'atur al gener també va afectar especialment les dones. Aquest comportament és similar al registrat en el conjunt de la província. En canvi l'evolució interanual és diferent, ja que respecte al març del 2004, l'atur a L'Hospitalet ha augmentat sobretot entre les dones, mentre que al conjunt de la província aquest increment és marcadament masculí.

L'atur incideix en els majors de 40 anys

Durant el mes de març, l'atur quasi s'ha doblat entre les persones d'entre 40 i 54 anys, reduint-se en la resta de grups d'edat. En canvi, respecte l'any anterior, l'augment de l'atur ha estat general per a totes les edats. La concentració de l'atur per edats mostra algunes diferències segons el sexe, ja que entre els homes cobra importància l'atur entre els 25 i 29 anys i en els majors de 59 anys, mentre que en les dones té més pes l'atur que se situa entre els 30 i 34 anys i dels 55 als 59 anys.

Atur i contractació a L'Hospitalet

Evolució de la taxa d'atur a la ciutat. Total i per gènere. Març 2004 - Març 2005.

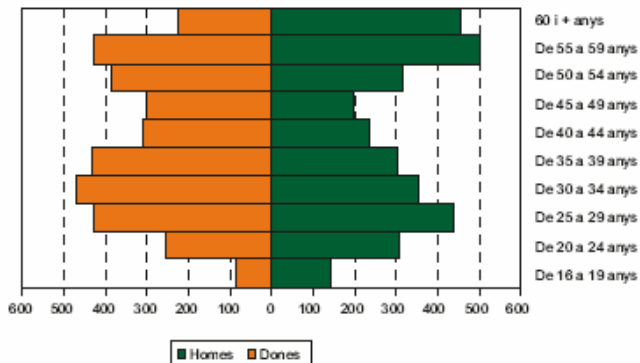


(*) Càlcul de la taxa d'atur amb la Població activa, 2001
 Població activa Total: 117.484
 Població activa Homes: 68.630
 Població activa Dones: 48.854

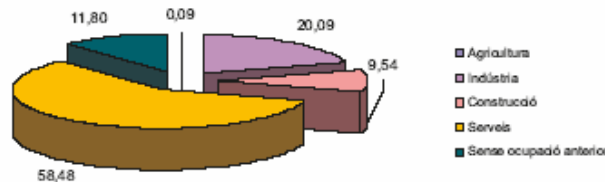
Atur registrat a la ciutat. Març 2005.

	Atur registrat	Percentatge	Taxa d'atur	Variació intermensual	Variació interanual
Homes	3277	48,7%	4,81%	-2%	0,64%
Dones	3443	51,2%	7,12%	-1,01%	3,86%
Menors de 25	768	11,4%	4,15%	-7,13%	4,42%
De 25 a 39	2467	36,7%	4,8%	-1,36%	3,09%
De 40 a 54	1811	26,9%	5,42%	48,56%	1,84%
Majors de 54	1674	24,9%	11,84%	-0,77%	4,65%
Analfabets	0	0%	0%	-4,31%	ND
Primaris, certificat escolar, EGB	5519	82,13%	8,36%	-0,88%	2,2%
FP i BUP	1003	14,93%	2,83%	-2,9%	1,62%
Titulats/des de grau mitjà i superior	198	2,95%	1,3%	-10,41%	7,61%
Total ciutat	6720	100%	5,77%	-1,5%	2,27%

Estructura de l'atur a la ciutat. Per gènere i edat. Març 2005.



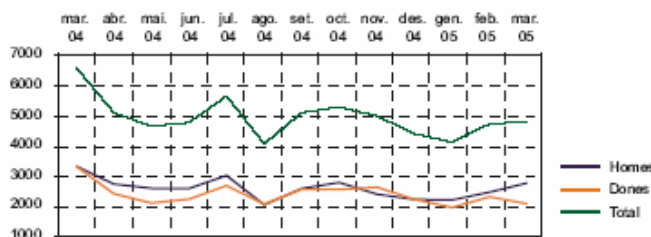
Estructura de l'atur a la ciutat. Per grans sectors. Març 2005.



Estructura de l'atur a la ciutat. Per activitats econòmiques. Març 2005.

	Atur registrat	Percentatge	Variació intermensual	Variació interanual
Agricultura i ramaderia	7	0,11%	-40%	-14,29%
Pesca	1	0%	-100%	-100%
Indústries extractives	2	0,03%	0%	50%
Indústries manufactureres	1335	20,32%	2,51%	0,82%
Electricitat, gas i aigua	3	0,05%	-50%	-66,67%
Construcció	599	9,12%	-3,75%	7,01%
Comerç i reparacions	995	15,14%	-3,1%	6,83%
Hostaleria	329	5,01%	2,92%	6,99%
Transport i comunicació	219	3,33%	-5%	4,11%
Intermediació financera	36	0,55%	-3,33%	-19,44%
Servei empreses, immobiliàries i lloguer	1501	22,84%	-1,14%	3,93%
Administració pública, defensa i SS	119	1,81%	-9,9%	-23,53%
Educació	70	1,07%	-7,35%	-10%
Activitat sanitària i serveis socials	155	2,36%	-2,21%	14,19%
Altres activitats socials	341	5,19%	1,81%	-0,88%
Personal domèstic	24	0,37%	-3,33%	20,83%
Organismes extraterritorials	1	0,02%	ND	-100%
Sense ocupació anterior	834	12,69%	-4,23%	-4,92%
Total ciutat	6571	100%	-1,50%	2,27%

Evolució de la contractació a la ciutat. Per gènere. Març 2004-Març 2005.



L'atur també s'ha reduït en tots els nivells formatius, durant el mes de març, destacant el decrement observat entre els titulats universitaris. En canvi,

respecte l'any anterior, el comportament és més variat, reduint-se només en els estudis primaris, el batxillerat, i els titulats superiors universitaris.

L'atur augmenta només en la indústria

Per sectors d'activitat, l'atur només ha augmentat en la indústria, durant el mes de març, i respecte l'any anterior, l'augment ha estat general, a excepció d'aquells que cerquen la seva primera ocupació. Baixant al detall de les activitats econòmiques, es veu com dins del serveis, que en general tenen un balanç positiu al març, són l'hostaleria i altres activitats socials les que es veuen afectades per un increment de l'atur. Entre els decrements observats, respecte l'any anterior, destaca el bon comportament de l'administració pública, on l'atur s'ha reduït quasi una quarta part.

Les principals tendències en el marc de l'estat actual del parc comercial, industrial i de serveis de la ciutat mostren que la transformació de l'estructura empresarial de la ciutat ha estat de tal magnitud que difícilment es pot continuar afirmant que l'Hospitalet és un municipi eminentment industrial. Ans al contrari, la ciutat -d'igual manera que el conjunt de la primera corona metropolitana- s'ha vist immersa en els últims anys en un intens procés de terciarització, que ha provocat importants mutacions en la seva estructura productiva i ocupacional. Com a conseqüència d'això, en l'actualitat els serveis superen àmpliament les activitats industrials tant en el nombre d'empreses (69,56% del total) com en el volum d'assalariats (75,73%). El comerç i els serveis es troben davant d'un escenari altament competitiu, vinculat a factors com la qualitat o l'oferta de grans superfícies. Són precisament el comerç al detall (18,6% dels assalariats de la ciutat) i les anomenades altres activitats empresarials (13,57%), constituïdes principalment per serveis a les empreses, les activitats econòmiques més importants de L'Hospitalet pel volum de persones ocupades, seguides en segon terme per les activitats sanitàries i veterinàries [1], i la construcció. S'ha de senyalar que la única branca d'activitat industrial que es pot incloure entre les que ocupen un major nombre d'assalariats en la ciutat és la de fabricació de productes metàl·lics, excepte maquinària i equip. Això demostra clarament fins a quin punt l'estructura econòmica local es troba decantada cap al sector terciari.

[1] Cal destacar l'existència de tres grans instal·lacions hospitalàries en la ciutat (Belvitge, Consorci Sanitari i l'Oncològic), factor que explica el pes d'aquesta branca d'activitat sobre el conjunt de treballadors assalariats de L'Hospitalet.

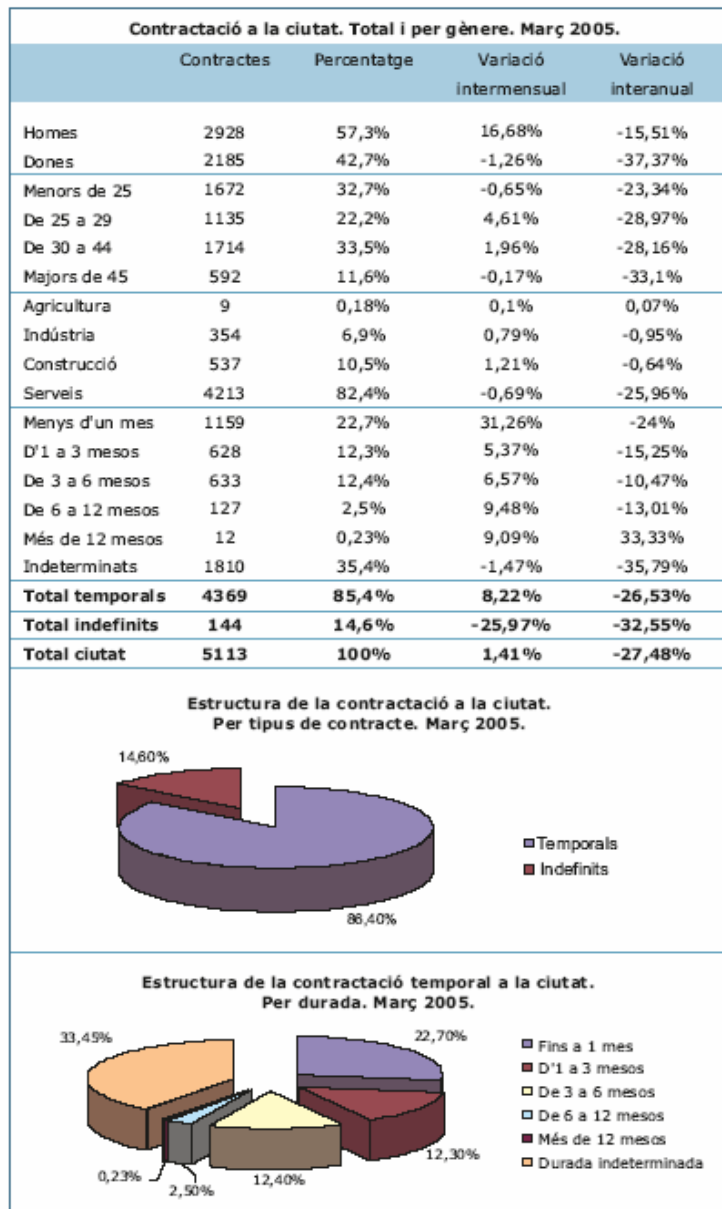
LA CONTRACTACIÓ AUGMENTA EXCLUSIVAMENT ENTRE ELS HOMES

En el mes de març de 2005, es van registrar 5.113 contractes de treball a les OTG de L'Hospitalet. La contractació es comença a recuperar a partir del gener per ambdós sexes, tornant a baixar al març només entre les dones.

Durant el primer trimestre d'enguany, la contractació registrada s'ha començat a recuperar després de la davallada observada durant els passats novembre i desembre. La contractació s'ha vist impulsada durant els mesos de gener i febrer entre les dones i, sobretot, entre els homes per després seguir camins diferents durant el mes de març, ja que la masculina ha continuat creixent mentre que la femenina s'ha reduït. L'augment de la contractació durant el mes de març ha afavorit totes les edats, a excepció dels menors de 19 anys i els majors de 45. Respecte l'any anterior, la reducció ha estat generalitzada, especialment en el grup d'edat de 30 a 45 anys. Per sectors, durant el mes de març, la contractació ha augmentat menys en els serveis, i respecte a l'any anterior, s'ha reduït menys en l'agricultura. Atinent a la durada del contracte, la reducció interanual és molt intensa en els de durada indeterminada, ja que registren un decrement del 40%. L'augment de la contractació durant el mes de març, s'ha d'atribuir majoritàriament a l'increment significatiu (31%) dels contractes inferiors a un mes. Per contra, la contractació indefinida ha patit un decrement del 26%. Malauradament, ens trobem davant d'indicadors que confirmen que la precarietat es manté. A més, aquest comportament de la contractació, durant el mes de març és pitjor que en el conjunt de la província que registra un augment de la contractació indefinida, i l'increment dels temporals inferiors a un mes ha estat la meitat de la registrada per L'Hospitalet.

La modalitat eventual per circumstàncies de la producció lidera la contractació

Com a conseqüència de les reformes laborals, el mercat de treball s'ha anat flexibilitzant. Hi ha diversos tipus de flexibilitat, i una d'elles és l'anomenada flexibilitat quantitativa externa, que es dona quan la força del treball s'adapta a les variacions de la producció amb l'objectiu de reduir els costos salarials de l'empresa, en aquest cas, adequant el volum de la plantilla al volum de la producció. Aquest tipus de flexibilitat té diferents mitjans per assolir-se, i un d'ells són els contractes temporals que permeten la contractació de personal el temps



necessari per cobrir les necessitats de l'activitat empresarial.

Del seguiment dels registres de la contractació en els últims anys es desprèn com el contracte eventual per circumstàncies de la producció és el contracte temporal més habitual per cobrir temporalment les necessitats de les empreses. Aquesta modalitat es pot utilitzar davant de dos grans supòsits: les circumstàncies de la producció (circumstàncies del mercat, excés de comandes), encara que es tracti de l'activitat normal de l'empresa; i la reducció de plantilla (acumulació de tasques). Durant el mes de març, a L'Hospitalet, la

modalitat eventual assolix la major concentració en la contractació d'homes, majors de 25 anys, en el sector de la indústria i per a treballadors dels serveis i administratius.

El temps parcial temporal és un altre mitjà per aconseguir l'anomenada flexibilitat quantitativa externa, i està orientat a cobrir aquelles activitats i sectors (especialment en serveis) que no requereixen l'ús de la força de treball durant tota la jornada laboral.

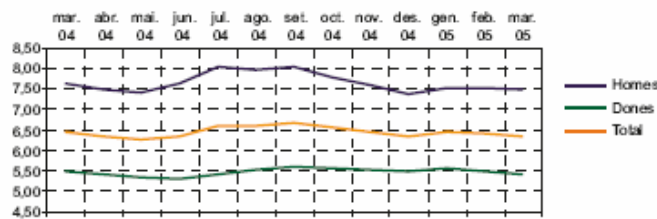
A L'Hospitalet, durant el mes de març, s'ha concentrat majoritàriament en les dones, els menors de 25 anys, els serveis (seguit molt d'aprop per l'eventual) i tant en treballadors



> CONJUNTURA I L'HOSPITALET

Atur i contractació a l'àrea d'influència de L'Hospitalet*

Evolució de la taxa d'atur a l'àrea d'influència. Total i per gènere. Març 2004- Març 2005.

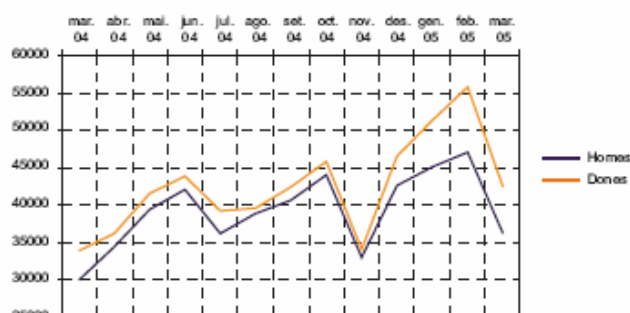


(*) Càlcul de la taxa d'atur amb la Població activa, 2001
Població activa Total: 1.005.255
Població activa Homes: 555.997
Població activa Dones: 449.258

Atur registrat a l'àrea d'influència de L'Hospitalet. Març 2005.

	Atur registrat	Percentatge	Percentatge província	Taxa d'atur	Variació intermensual	Variació interanual
L'Hospitalet de Llobregat	6720	10,56%	4,08%	5,72%	-1,5%	2,27%
Barcelona	45478	71,47%	27,61%	6,28%	-1,12%	-1,68%
Comellà de Llobregat	2653	4,17%	1,61%	6,63%	-3,7%	-4,12%
El Prat de Llobregat	2287	3,59%	1,39%	7,23%	0,4%	6,47%
Esplugues de Llobregat	1380	2,17%	0,84%	5,99%	-0,58%	2,22%
Sant Boi de Llobregat	2718	4,27%	1,65%	6,98%	1,8%	9,69%
Viladecans	2399	3,77%	1,46%	8,02%	1,48%	12,05%
Total àrea (sense Barcelona)	18157	28,53%	11,02%	6,52%	-0,66%	4,02%
Total àrea (amb Barcelona)	63635	100%	38,63%	6,33%	-0,98%	-0,11%
Total Província	164743	-	100%	6,52%	-0,67%	1,91%

Evolució de la contractació a l'àrea d'influència. Total i per gènere. Març 2004-Març 2005.



* Inclou L'Hospitalet, Barcelona, Comellà, Esplugues, Sant Boi, El Prat i Viladecans.

tècnics i professionals com en treballadors no qualificats.

Per últim, un altre mitjà de flexibilitat és el contracte temporal d'obra i servei. Aquesta modalitat contractual requereix de dos elements: d'una banda, la realització d'una obra o servei amb autonomia i substantivitat pròpia dins de l'activitat de l'empresa, ja sigui per ser una tasca excepcional fora del seu objecte social, ja sigui per estar enquadrada en un cicle productiu inconstant dins de l'activitat normal de l'empresa. D'altra banda, es requereix un element temporal que fa al·lusió a la durada limitada d'una obra o servei, requerint que aquests responguin a una necessitat transitòria, de durada incerta, que sorgeix dins o fora de l'activitat normal de l'empresa. A L'Hospitalet, durant el mes de març, aquesta modalitat ha predominat clarament en la construcció, així com en els treballadors qualificats, no només de la construcció sinó també de la indústria.

Un dels efectes positius de la contractació temporal és que afavoreix la creació d'ocupació, ja que es redueix el cost laboral. Aquest fet és rellevant en els llocs de treball amb una volatilitat molt alta i, per tant, en la que els costos esperats de l'ajust de la força del treball constitueixen una part important del cost laboral, o als llocs de treball on la productivitat és baixa i que, per tant, els costos salarials no poden ser elevats. Però el que és cert és que s'ha fet un mal ús o abús d'aquest tipus de contractació, pel que s'ha optat per la flexibilitat per a reduir la temporalitat. És a dir, s'han pres diverses mesures que han reconfigurat la legislació sobre protecció de l'ocupació, com per exemple, l'apropament dels costos d'extinció de temporals i indefinits. Malgrat això, hi ha hagut un relatiu fracàs en la materialització i posada en pràctica d'aquestes vies alternatives de flexibilitat que no han permès assolir els objectius cercats de reducció de la taxa de temporalitat. Així doncs, no s'ha aconseguit eliminar la segmentació del mercat i la desigual distribució de la flexibilitat i seguretat entre empreses i treballadors, respectivament. D'una banda, els joves, dones i treballadors de baixa qualificació tenen elevades taxes de temporalitat i, en un percentatge significatiu, estan permanentment en situacions de precarietat i, ni amb el pas del temps aconsegueixen una certa estabilitat d'ocupació. D'altra banda, l'evolució de la contractació temporal ha portat una reducció notable de la durada mitjana d'aquesta per l'increment dels contractes del molt curta durada, fet que genera taxes de rotació contractual excessives. Aquest tipus de rotació, a la vegada, pot estar provocant efectes negatius sobre la productivitat empresarial, l'ocupabilitat dels treballadors i sobre la funcionalitat a desenvolupar per la protecció per desocupació com a prestació de Seguretat Social.



> CONJUNTURA L'HOSPITALET

L'ÀREA DE INFLUÈNCIA

L'Àrea de influència està formada per L'Hospitalet i altres municipis que configuren un mercat de treball on es registra un gran intercanvi de treballadors. Suposa un àmbit territorial i econòmic que serveix de referència per realitzar la comparativa de les dinàmiques que es donen a L'Hospitalet. Aquesta àrea la formen, a més de la nostra ciutat, Barcelona, Cornellà, El Prat, Esplugues, Sant Boi i Viladecans.

La davallada de l'atur beneficia els joves

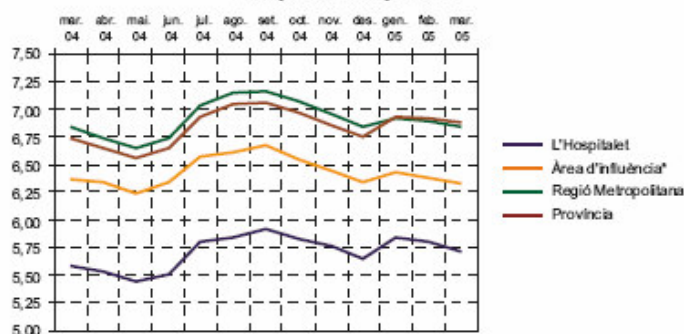
La taxa d'atur global de l'Àrea estudiada se situa en 6,52% en el mes de març, i és superior a la registrada al mes de desembre, encara que l'atur s'ha anat reduint durant el primer trimestre. Durant el mes de març, la davallada de l'atur ha beneficiat ambdós sexes, especialment entre els homes, encara que respecte l'any anterior l'atur s'incrementa només entre ells. Per edats, la reducció de l'atur ha beneficiat especialment els joves d'entre 20 i 24 anys, i es registren alguns grups d'edat on l'atur ha augmentat, com ara, els compresos entre els 30 i 34 anys i entre els 45 i 54 anys. Respecte l'any anterior, la reducció de l'atur torna a beneficiar amb més força els joves d'entre 20 i 24 anys. Cal destacar l'elevada taxa d'atur dels majors de 50 anys que supera, de llarg en alguns casos, el 12%. Els joves menors de 19 anys també registren una de les taxes més elevades (8,2%), encara que són el grup menys nombrós.

La indústria és l'únic sector que registra un augment de l'atur durant el mes de març, coincidint amb un augment aïllat de l'atur entre els operaris de maquinària. Els serveis són els que registren el major descens durant el mes de març, però si aquest resultat ho comparem amb les dades de l'any anterior es veu un augment considerable del nombre d'aturats (+826), junt a l'augment interanual registrat a la construcció (+207). Quan el balanç interanual per categories professionals, els majors augments d'atur es donen entre els operaris de maquinària i els treballadors qualificats. L'Hospitalet del Llobregat segueix mantenint la millor posició quan al nivell de l'atur de tota l'Àrea. L'evolució durant el mes de març ha estat positiva a excepció del Prat, Sant Boi i Viladecans. Respecte l'any anterior, l'atur només ha baixat a Barcelona i Cornellà. El balanç interanual, atenent el sector econòmic, indica que els serveis i la construcció registren un augment de l'atur. S'observen diferències de resultats segons els municipis. En tots, a excepció de Cornellà, l'atur ha augmen-

	Contractes	Percentatge	Percentatge província	Variació intermensual	Variació interanual
L'Hospitalet de Llobregat	5113	5,81%	3,09%	0,54%	-11,45%
Barcelona	73745	83,83%	44,57%	4,5%	5,45%
Cornellà de Llobregat	1885	2,14%	1,14%	1,4%	-8,42%
El Prat de Llobregat	2321	2,64%	1,4%	2,94%	1,41%
Esplugues de Llobregat	1235	1,4%	0,75%	3,53%	2,89%
Sant Boi de Llobregat	2455	2,79%	1,48%	1,38%	0,34%
Viladecans	1215	1,38%	0,73%	-2,45%	-0,66%
Total àrea (sense Barcelona)	14224	16,17%	8,6%	7,34%	-15,88%
Total àrea (amb Barcelona)	87969	100%	53,17%	4,95%	1,3%
Total Província	165448	-	100%	6,03%	-0,86%

Comparació d'àmbits:

Evolució de la taxa d'atur. Per àmbits. Març 2004-Març 2005.



Taxes d'atur (%). Per àmbits. Gener-Març 2005.

	L'Hospitalet	Àrea d'influència	Regió Metropolitana	Província
		(1)	(2)	
Gener	5,85	6,43	6,54	6,92
Febrer	5,81	6,39	6,5	6,92
Març	5,72	6,33	6,46	6,88

(1) Amb Barcelona (2) Sense Barcelona

Font de les dades: Dept. de Treball de la Generalitat. Xarxa d'OPMT de la Diputació de Barcelona. IDESCAT. Elaboració pròpia.

tat en els serveis, i també en tots a excepció, en aquest cas, d'Esplugues l'atur ha augmentat en la construcció. Així al Prat i Sant Boi, l'atur ha augmentat en tots els sectors, a Viladecans també en tots, menys en l'agricultura. A L'Hospitalet, només s'ha reduït l'atur en l'agricultura i entre els que cerquen la seva primera ocupació. A Esplugues, l'augment de l'atur es centra en els serveis i en els que busquen la primera feina, a Barcelona en els serveis i la construcció, i a Cornellà només en la construcció. Analitzant l'evolució de les taxes d'atur dels diferents àmbits tractats, es desprèn una reducció continuada i general de l'atur durant el primer trimestre. L'Àrea d'influència es veu afectada per la presència de Barcelona a l'hora d'enregistrar una major taxa d'atur, i durant el primer trimestre, la Regió Metropolitana assoleix unes taxes inferiors a les de la província de Barcelona quan normalment estaven per sobre.

La contractació es recupera en el primer trimestre

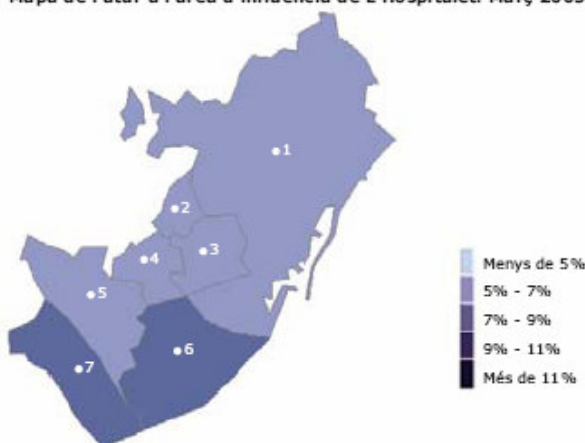
La contractació ha crescut en tota l'Àrea durant el primer trimestre, recuperant-se de la davallada observada durant els passats novembre i desembre. Durant el mes de març, Viladecans és l'únic municipi de l'Àrea on no ha crescut la contractació. Respecte al març de l'any anterior, només a Viladecans, Cornellà i sobretot a L'Hospitalet, la contractació s'ha reduït. La ciutat de Barcelona segueix mantenint el mateix pes sobre la contractació de tota l'Àrea, sempre majoritari, que va assolir en el trimestre anterior, concretament, un 83,83%.

L'increment de l'atur durant el mes de març a l'Àrea es deu, sobretot, a la gran quantitat de contractes inferiors a un mes que s'han fet, assolint un increment del 22% respecte al mes anterior. En general, ha crescut tota la contractació temporal, en canvi només s'ha reduït la contractació de durada indeterminada i la indefinida. Respecte l'any anterior, també és important l'augment de la contractació inferior a un mes i destaca també que s'ha doblat la contractació superior al 12 mesos, encara que només es registren 151 casos.

Per sexes, la contractació temporal registrada el mes de març és superior entre les dones, encara que l'increment intermensual és superior pels homes. Per contra, respecte l'any anterior, la contractació temporal només decreix pels homes. El grup d'edat amb el major pes de contractació temporal és pels menors de 19 anys. La contractació ha crescut en tots els grups d'edat, tant intermensual com interanualment.

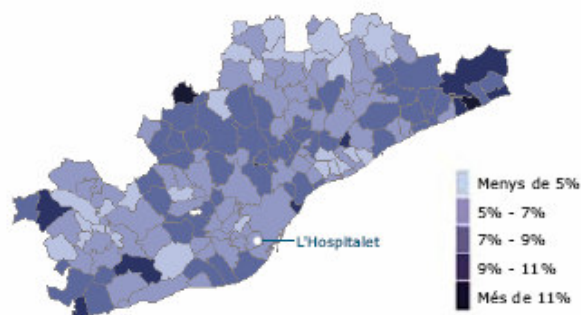
Durant el mes de març, el contracte que més s'ha registrat ha estat el parcial temporal i el que més ha crescut, respecte el mes anterior, és l'eventual, i respecte l'any anterior, el d'interinitat.

Mapa de l'atur a l'àrea d'influència de L'Hospitalet. Març 2005.

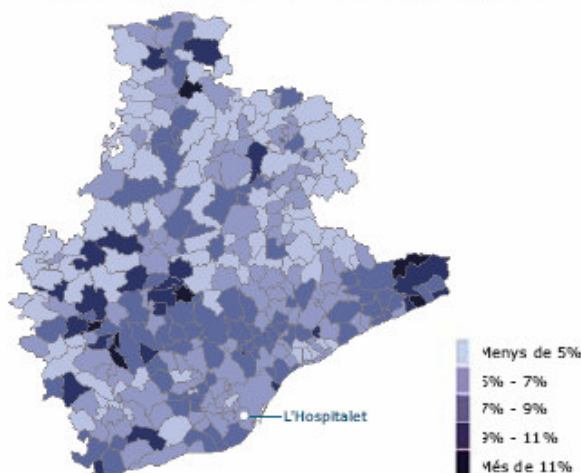


1. Barcelona, 2. Esplugues de Llobregat, 3. L'Hospitalet de Llobregat, 4. Cornellà de Llobregat, 5. Sant Boi de Llobregat, 6. El Prat de Llobregat, 7. Viladecans.

Mapa de l'atur a la Regió Metropolitana de Barcelona. Març 2005.



Mapa de l'atur a la província de Barcelona. Març 2005.



Font: Xarxa d'OPMT de la Diputació de Barcelona.

> CONJUNTURA CATALUNYA

El producte interior brut (PIB)

El producte interior brut (PIB) de Catalunya va créixer l'any 2004 un 2,6%, quatre dècimes per sobre de l'increment registrat l'any anterior (2,2%). Aquest resultat està en consonància amb l'evolució de l'economia europea, atès que la UE-25 ha experimentat un augment l'any 2004 del 2,3% i amb l'economia espanyola, que ha crescut un 2,7%.

Des de l'òptica de la demanda s'observa que el creixement de l'economia catalana l'any 2004 depèn bàsicament de la demanda interna que ha crescut un 4,4%, mentre que el sector exterior presenta una aportació negativa de l'1,6%.

L'anàlisi, des del vessant de l'oferta, mostra que totes les branques d'activitat han presentat valors positius, excepte l'agricultura. La construcció ha crescut un 3,2%, els serveis un 2,7% i la indústria un 1,5%. L'agricultura, tot i mostrar un valor negatiu de l'1,5% presenta una millora respecte a la taxa registrada l'any 2003 que va ser del -4,7%.

Índex de preus al consum (IPC)

L'IPC de Catalunya, amb la base 2001=100, del maig del 2005 va créixer un 0,2% amb relació al mes anterior i un 3,6% si es compara amb el de maig d'un any enrere. En termes mensuals, van baixar preus els grups d'esbarjo i cultura (-0,6%) i comunicacions (-0,1%), mentre que l'augment més intens

va ser el de vestit i calçat (1,2%). En temes interanuals, només van baixar preus les comunicacions (-2,2%) i els augments més significatius els van registrar el grup d'habitatge (6%), seguit del transport (5,8%) i ensenyament (5,3%). L'IPC d'Espanya va augmentar un 0,2% respecte al mes anterior i un 3,1% respecte al maig del 2004.

Índex de preus industrials (IPRI)

L'IPRI de Catalunya presenta un creixement interanual del 3,9% el febrer del 2005. Per grans sectors industrials, tots els béns registren augments si es comparen amb el mateix mes de l'any anterior, encara que cal destacar com a més significatius els sectors de l'energia i de béns intermedis (6,8% i 4,9% respectivament). L'IPRI del conjunt de l'Estat va incrementar-se un 4,9% respecte a un any enrere.

Societats mercantils

L'any 2004 a Catalunya es van crear 24.940 societats mercantils, xifra que suposa un increment del 5,6% respecte a l'any 2003. El capital d'aquestes empreses va augmentar un 77,6% anual. El nombre de societats que van ampliar capital va créixer un 0,6% respecte a l'any anterior, mentre que el capital total ampliat va pujar un 8,4%. D'altra banda, es van dissoldre 1.649 societats mercantils,

un 46,7% més que el 2003. A Espanya, el nombre de societats mercantils creades va augmentar un 6,9% anual.

Mercat de treball

Segons la metodologia EPA-2005, la població ocupada a Catalunya el primer trimestre del 2005 va ser de 3.204,8 milers de persones, xifra que suposa un increment del 5,1% respecte al mateix període del 2004. En tots els sectors d'activitats es van registrar creixements interanuals, si bé cal destacar els augments del 10,8% de l'agricultura i del 7,6% dels serveis (sector que aplega el 63% del total d'ocupats). Pel que fa al conjunt de l'Estat, la població ocupada també va créixer un 5,1% respecte al mateix trimestre del 2004.

Segons la metodologia EPA-2005, la població assalariada de Catalunya va créixer el primer trimestre del 2005 un 4,8% respecte al mateix període de l'any anterior. L'ocupació en el sector privat va augmentar un 4%, amb un increment del 6,6% dels contractes indefinits i un decrement del 3,8% dels temporals. Pel que fa al sector públic, hi va haver un creixement interanual del 9,8%, amb increments del 2,2% dels contractes indefinits i del 44,9% dels temporals. Quant al conjunt de l'Estat, la població assalariada va pujar un 4,2% interanual.

CENTRE

ADREÇA

TELÈFON

FAX

Àrea de Promoció Econòmica

Carretera del Mig, 85-87

93 264 33 50

93 264 33 64/ 55

Centre d'Empreses

Carretera del Mig, 85-87

93 264 35 40

93 264 35 41

Escoles taller

Edifici La Vanguard
C/ Carrasco i Formiguera, s/n

93 431 23 34

93 422 57 11



Ajuntament de L'Hospitalet
Àrea de Promoció Econòmica
Carretera del Mig, 85-87
08907 L'Hospitalet de Llobregat

Tel. 93 264 33 50 Fax 93 264 33 55
E-mail: webpe@l-h.es
www.e-promocio.net